

## FAQ – TURNIERABWICKLUNG SCORING

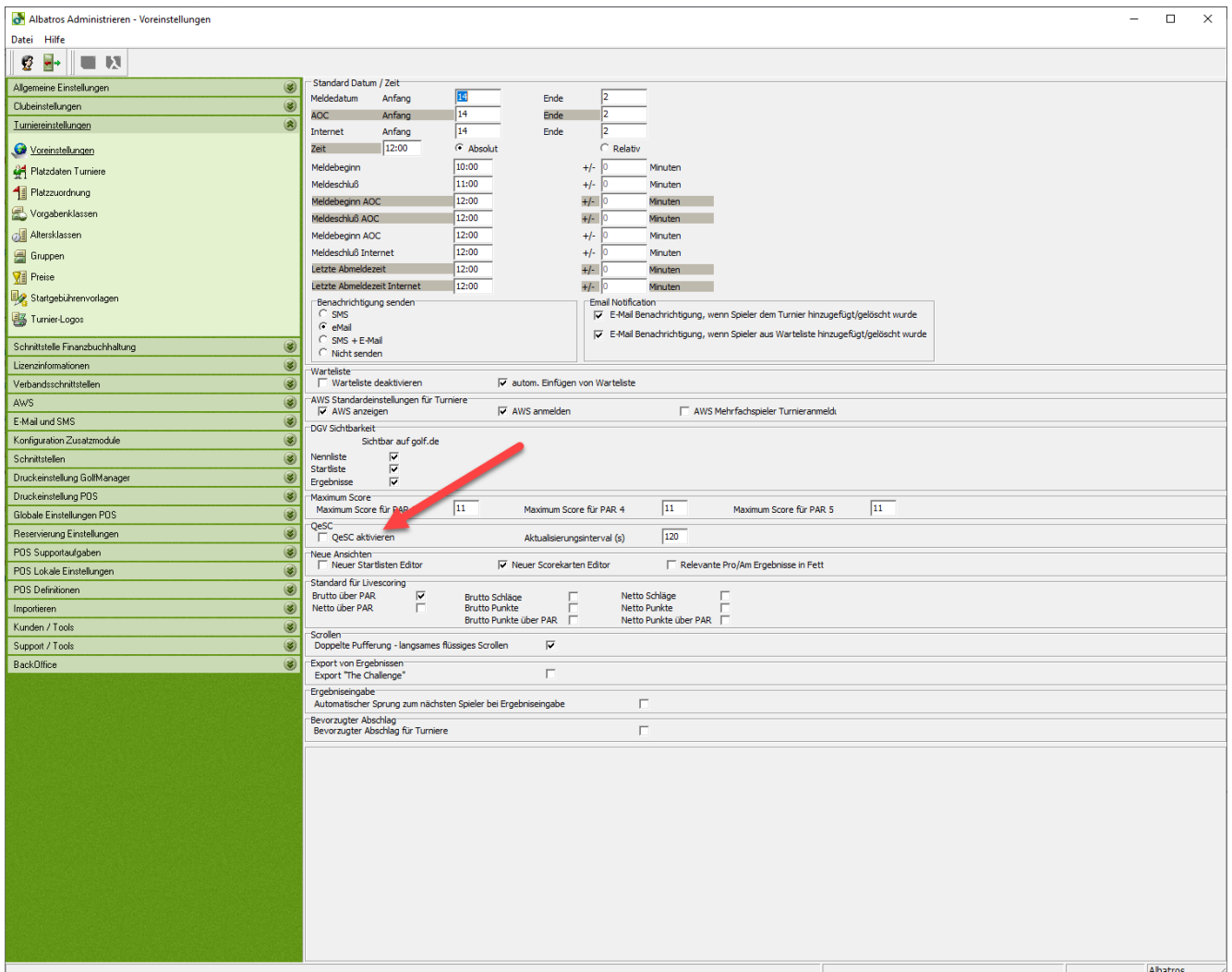
### Nutzung der QeSC-Funktion in Albatros

1 [5]

Seit der Albatros-Version 2019 (Albatros 8.9.5.0) stellt Albatros die Möglichkeit der Nutzung der Schnittstelle zur Nutzung der Qualifizierten elektronischen Scorekarte (kurz „QeSC“) über das sogenannte DGV Extranet zur Verfügung.

#### Schritt 1

Zur generellen Nutzungsmöglichkeit der QeSC-Schnittstelle muss die Golfanlage diese Funktion initial global im AlbAdmin-Bereich der Albatros-Software einschalten.



The screenshot shows the 'Albatros Administrieren - Voreinstellungen' window. In the 'Voreinstellungen' section, the 'QeSC' settings are visible. The 'QeSC aktivieren' checkbox is currently unchecked. A red arrow points to this checkbox. Other settings include 'Standard Datum / Zeit', 'Meldebeginn', 'Meldeschluss', 'Maximum Score für PAR', and 'Aktualisierungsintervall (s)'. The 'Email Notification' section is also visible, with options for 'E-Mail Benachrichtigung, wenn Spieler dem Turnier hinzugefügt/gelöscht wurde' and 'E-Mail Benachrichtigung, wenn Spieler aus Warteliste hinzugefügt/gelöscht wurde'.

Danach muss jede entsprechende Startliste ganz normal erstellt und an das DGV Serviceportal übertragen werden.

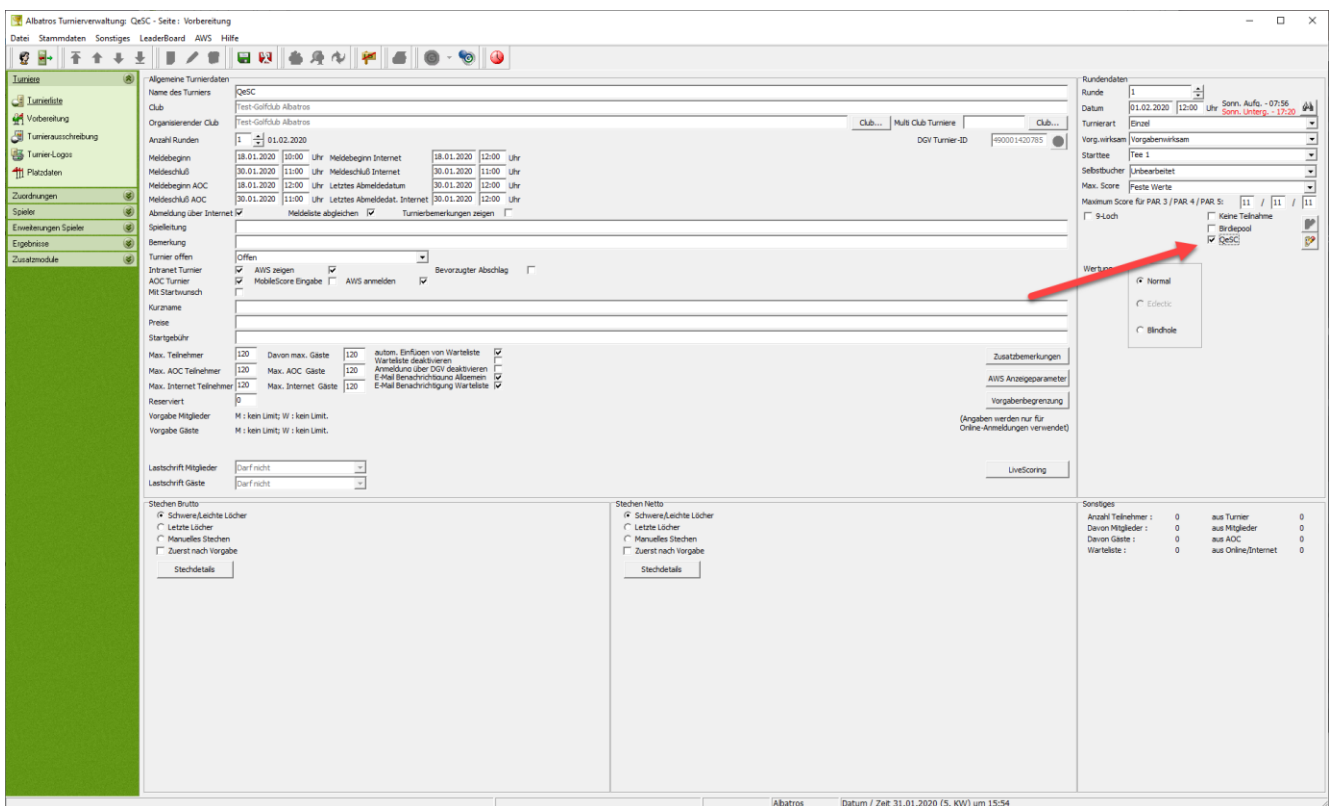
## FAQ – TURNIERABWICKLUNG SCORING

### Nutzung der QeSC-Funktion in Albatros

2 [5]

#### Schritt 2

In der Turniervorbereitung kann dann die QeSC-Funktion für die Runde eingeschaltet werden.



The screenshot shows the 'Albatros Turnierenwaltung: QeSC - Seite : Vorbereitung' window. The 'Rundendaten' (Round Data) section on the right is the focus, with a red arrow pointing to the 'QeSC' checkbox, which is currently checked. Other visible details include:

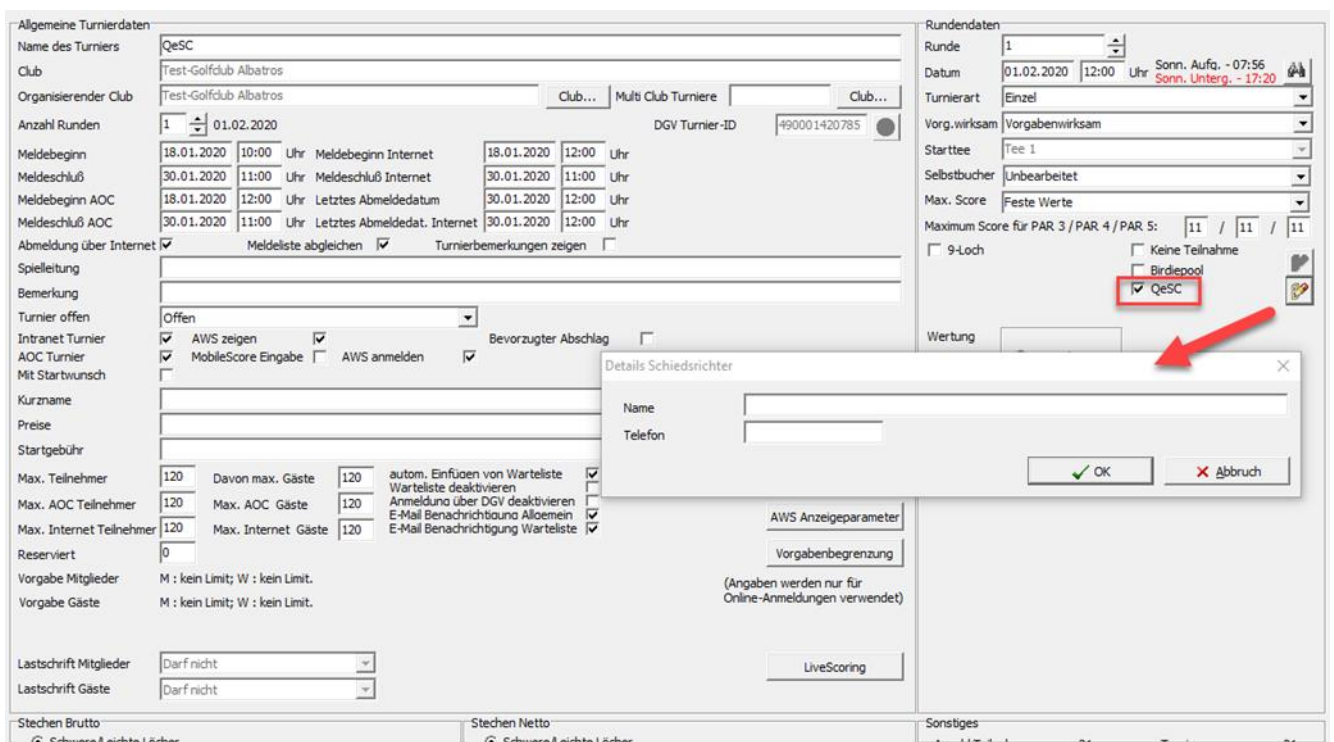
- Algemeine Turnierdaten:** Name des Turniers: QeSC, Club: Test-Golfclub Albatros, Organzierender Club: Test-Golfclub Albatros, Anzahl Runden: 1, Datum: 01.02.2020, DGV Turnier-ID: 460001420785.
- Rundendaten:** Runde: 1, Datum: 01.02.2020, 12:00 Uhr, Sonn. Aufg.: -07:56, Sonn. Unterg.: -17:29, Turnierart: Einzel, Vorg.wirksam: Vorgabewirksam, Starttee: Tee 1, Selbstbucher: Unbearbeitet, Max. Score: Feste Werte, Maximum Score für PAR 3 / PAR 4 / PAR 5: 11 / 11 / 11.
- Werbuch:** Keine Teilnahme, Bräsepost,  QeSC, Blindhole.
- Sonstiges:** Anzahl Teilnehmer: 0 aus Turner, 0; Davon Mitglieder: 0 aus Mitglieder, 0; Davon Gäste: 0 aus AOC, 0; Warteliste: 0 aus Online/Internet, 0.

## FAQ – TURNIERABWICKLUNG SCORING

### Nutzung der QeSC-Funktion in Albatros

3 [5]

Angaben zum Schiedsrichter sind über das spezielle Editier-Icon dahinter möglich.  
Bitte tragen Sie dort den Namen und die Telefonnummer des Schiedsrichters ein, falls gewünscht.



The screenshot displays the tournament configuration interface. In the 'Rundendaten' (Round Data) section, the 'QeSC' checkbox is checked and highlighted with a red box and a red arrow. A dialog box titled 'Details Schiedsrichter' (Referee Details) is open, showing input fields for 'Name' and 'Telefon' (Phone). The dialog also includes 'OK' and 'Abbruch' (Cancel) buttons.

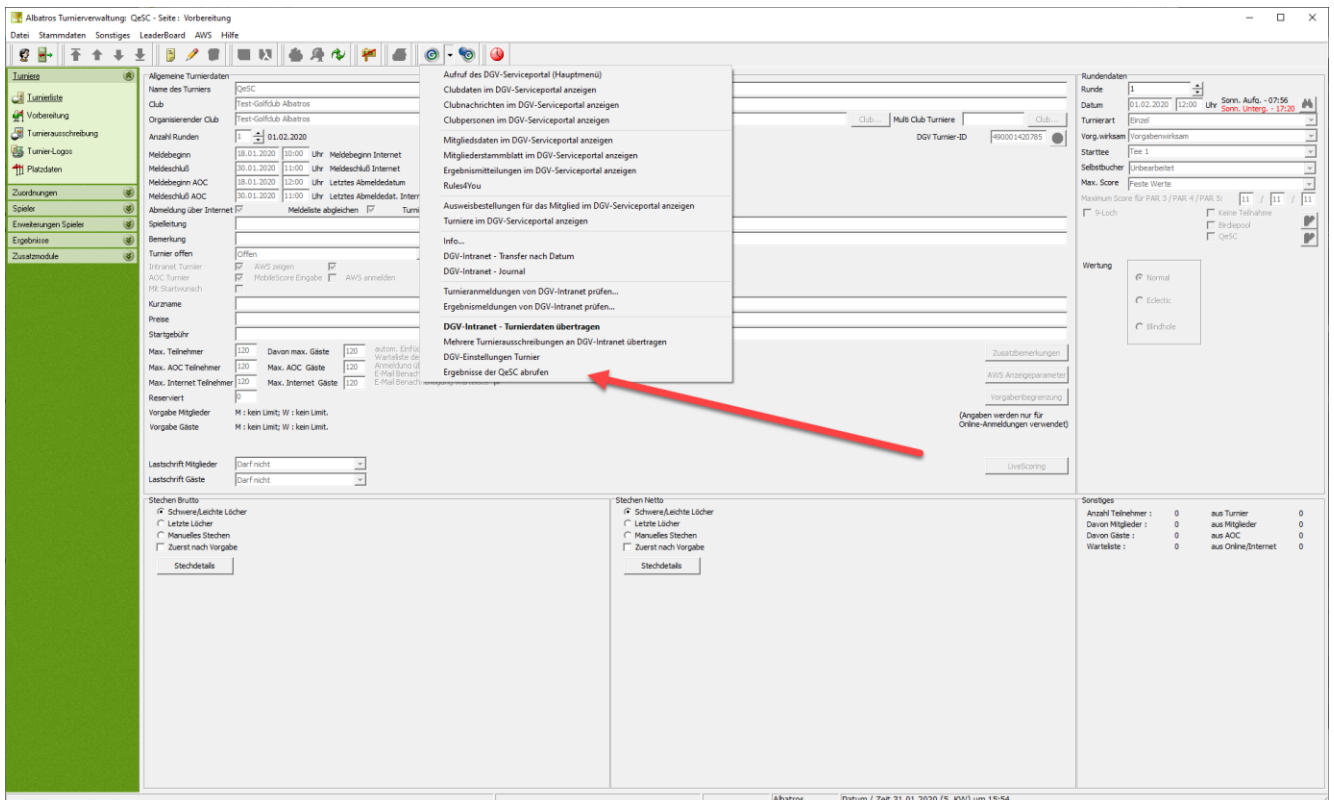
Abschließend muss dann der Abruf der Ergebnisse der qualifizierten elektronischen Scorekarte im DGV Menü aktiviert werden.

## FAQ – TURNIERABWICKLUNG SCORING

### Nutzung der QeSC-Funktion in Albatros

4 [5]

Ergebnisse werden dann, entsprechend dem Aktualisierungsintervall im Albadmin, alle 2 Minuten heruntergeladen und in die entsprechenden Scorekarten eingetragen. Diese Aktualisierungsroutine läuft solange, bis diese Funktion wieder angeklickt wird, die Runde geschlossen oder das Turnierdatum überschritten wurde.



The screenshot shows the Albatros tournament management software interface. The window title is "Albatros Turniertverwaltung: QeSC - Seite: Vorbereitung". A context menu is open over the "Ergebnisse der QeSC abrufen" button, listing various actions like "Aufbau des DGV-Serviceportal (Hauptmenü)", "Clubdaten im DGV-Serviceportal anzeigen", "Clubnachrichten im DGV-Serviceportal anzeigen", "Clubpersonen im DGV-Serviceportal anzeigen", "Mitgliedsdaten im DGV-Serviceportal anzeigen", "Mitgliederstammbaum im DGV-Serviceportal anzeigen", "Ergebnismittellungen im DGV-Serviceportal anzeigen", "RulesFlow", "Ausweisbestellungen für das Mitglied im DGV-Serviceportal anzeigen", "Turniere im DGV-Serviceportal anzeigen", "Info...", "DGV-Intranet - Transfer nach Datum", "DGV-Intranet - Journal", "Turnieranmeldungen von DGV-Intranet prüfen...", "Ergebnismeldungen von DGV-Intranet prüfen...", "DGV-Intranet - Turnierdaten übertragen", "Mehrere Turnierausschreibungen an DGV-Intranet übertragen", "DGV-Einstellungen Turnier", and "Ergebnisse der QeSC abrufen". A red arrow points to the "Ergebnisse der QeSC abrufen" option in the menu. The interface includes a left sidebar with navigation options like "Turniere", "Turnierseite", "Vorbereitung", "Turnierausschreibung", "Turnier-Logos", "Platzdaten", "Zuordnungen", "Spieler", "Erweiterungen Spieler", "Ergebnisse", and "Zusatzmodule". The main area contains form fields for tournament details, a "Rundendaten" section on the right, and a "Stechen Netto" section at the bottom.

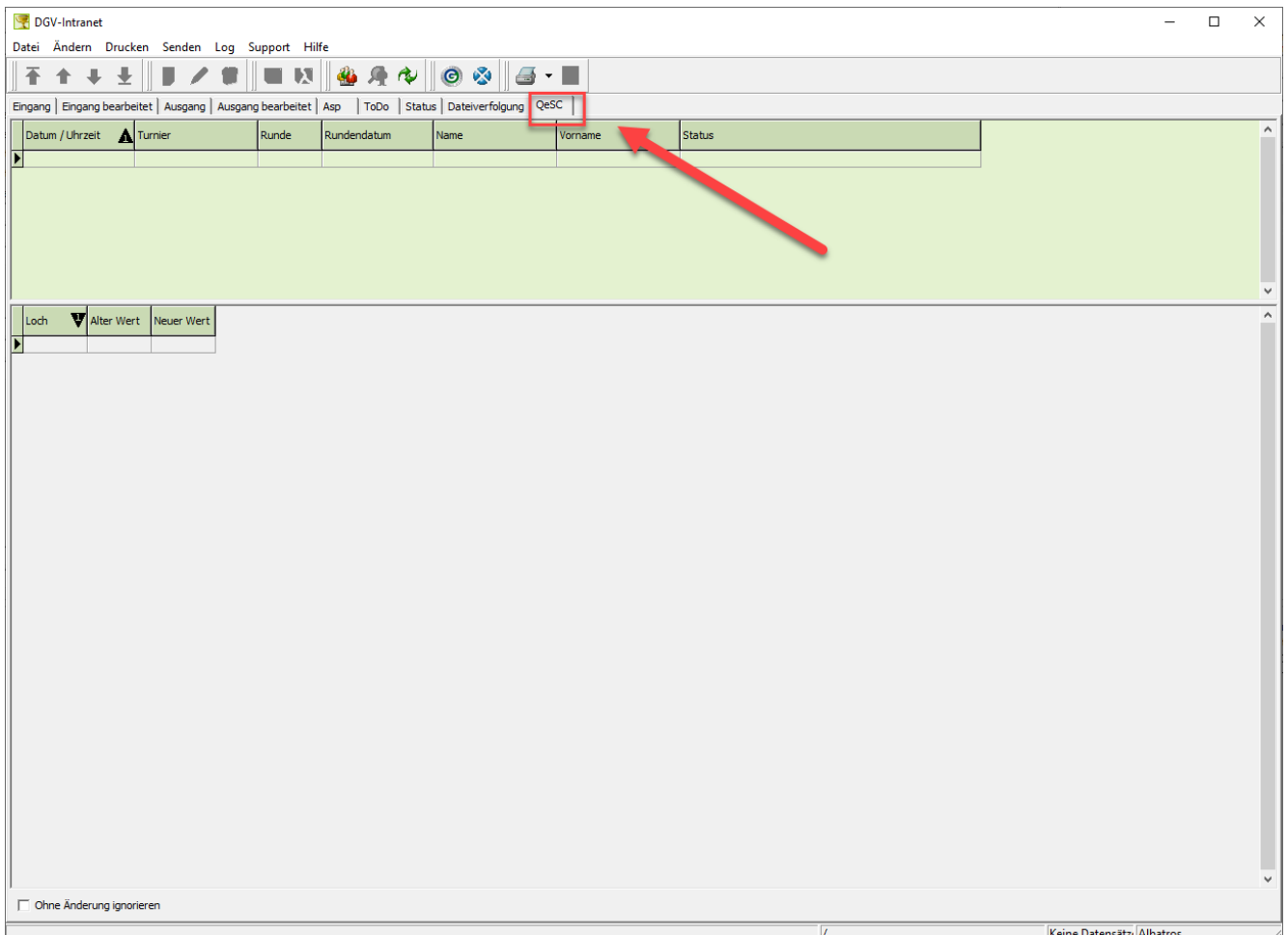
## FAQ – TURNIERABWICKLUNG SCORING

### Nutzung der QeSC-Funktion in Albatros

5 [5]

#### Schritt 3

Bei Bedarf kann die Kommunikation zwischen der lokalen Albatros Datenbank und dem zentralen DGV Extranet jederzeit im DGV Menü unter „DGV Intranet Journal“ eingesehen werden.



The screenshot shows the 'DGV-Intranet' application window. The menu bar includes 'Datei', 'Ändern', 'Drucken', 'Senden', 'Log', 'Support', and 'Hilfe'. The main menu contains 'Eingang', 'Eingang bearbeitet', 'Ausgang', 'Ausgang bearbeitet', 'Asp', 'ToDo', 'Status', 'Dateiverfolgung', and 'QeSC'. The 'QeSC' menu item is highlighted with a red box, and a red arrow points to it. Below the menu is a table with the following columns: 'Datum / Uhrzeit', 'Turnier', 'Runde', 'Rundendatum', 'Name', 'Vorname', and 'Status'. The table is currently empty. Below the table is a section for 'Loch' with 'Alter Wert' and 'Neuer Wert' columns. The status bar at the bottom right indicates 'Keine Datensätze / Albatros'.

Albatros weist explizit darauf hin, dass Albatros keinerlei Kenntnis oder Einfluss auf Qualität und Rechtmäßigkeiten der im sogenannten Extranet über entsprechende QeSC-Drittanbieter erhobene Daten hat. Bei Fragen hierzu oder zur Abwicklung des Scorings über entsprechende QeSC-Apps wenden Sie sich bitte an den Deutschen Golf Verband bzw. dessen kommerzielle Tochter DGS Deutsche Golf Sport.